

LE PRIX DE L'EAU EN SAÔNE-ET-LOIRE

Prix moyen pondéré par le nombre d'habitants



LA PART EAU POTABLE

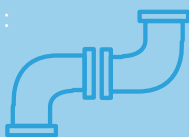
Prix part eau potable HT :

- 2009 : 1,75 €/m³
- 2018 : 2,15 €/m³
- + 23 %

LA PART ASSAINISSEMENT COLLECTIF

Prix part assainissement HT :

- 2009 : 1,27 €/m³
- 2018 : 1,61 €/m³
- + 27 %



PRIX TOTAL HT

- 2009 : 3,02 €/m³
- 2018 : 3,76 €/m³
- + 24 %

PRIX TOTAL TTC

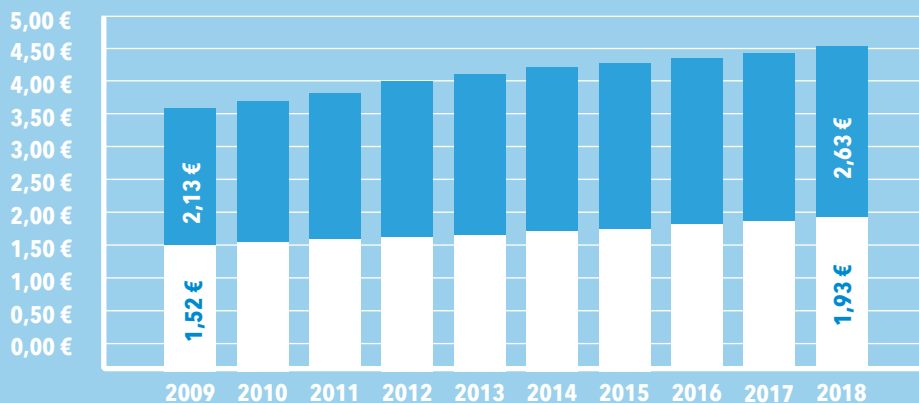
- 2009 : 3,65 €/m³
- 2018 : 4,56 €/m³
- + 28 %

Indice des prix à la consommation : + 10,4 %

LE PRIX GLOBAL

Évolution du prix moyen TTC par m³ eau potable + assainissement en Saône-et-Loire

■ Part eau potable
■ Part assainissement



Carte interactive sur saoneetloire71.fr,

Rubrique « Vous êtes propriétaires ou locataires » / « Le prix de l'eau dans votre commune »



SED CD71 - ©CD71 - IMPRIM'VEERT

2009 - 2018

10 ans d'évolution dans le domaine de l'eau



Établissement public du ministère chargé du développement durable



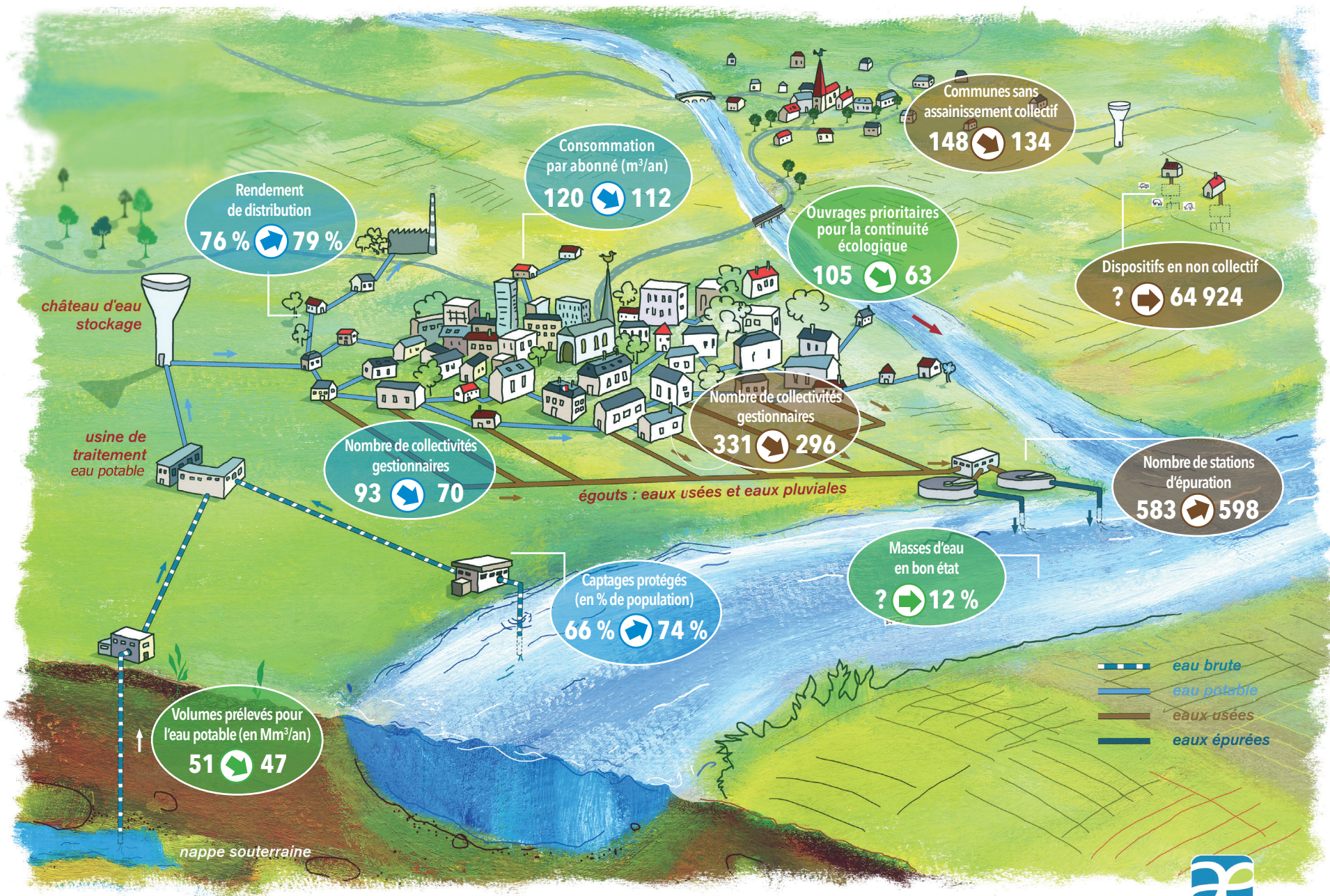
Établissement public de l'État

www.saoneetloire71.fr

10 ANS DE CHIFFRES CLÉS

2009 → 2018

- Eau potable
- Assainissement
- Milieux aquatiques



Rendement de distribution
76% → 79%

Consommation par abonné (m³/an)
120 → 112

Communes sans assainissement collectif
148 → 134

Ouvrages prioritaires pour la continuité écologique
105 → 63

Dispositifs en non collectif
? → 64 924

Nombre de collectivités gestionnaires
93 → 70

Nombre de collectivités gestionnaires
331 → 296

Nombre de stations d'épuration
583 → 598

Captages protégés (en % de population)
66% → 74%

Masses d'eau en bon état
? → 12%

Volumes prélevés pour l'eau potable (en Mm³/an)
51 → 47

- eau brute
- eau potable
- eaux usées
- eaux épurées



Établissement public du ministre chargé du développement durable

2018 - Agence de l'eau Loire-Bretagne - 10 ans de chiffres clés - Agence de l'eau Loire-Bretagne - 10 ans de chiffres clés - Agence de l'eau Loire-Bretagne